

... weil ein guter Tag nachts beginnt.



FR 7 Einlegerahmen



FR 7

Der Selecta Einlegerahmen FR 7

Dieser Einlegerahmen verbindet hohen Liegekomfort und solide Langlebigkeit. Seine wirkungsvolle Schulterkomfortzone erlaubt ein tiefes, angenehmes Einsinken der Schulterpartie. Die notwendige Unterstützung im Lordosebereich bieten die in der Festigkeit regulierbaren Doppelleisten der Mittelzone. Sorgfältige Verarbeitung und ausgesuchte Materialien, z.B. hochwertiges Buche-Massivholz, machen den FR7 besonders stabil und leistungsfähig.



NEU

Komfortrahmen FR7, 1-Matic mit stufenlos einstellbarem Oberschenkel-/Kniebereich



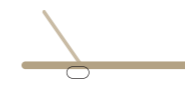
Leinöl sorgt für eine samtweiche, glatte Holzoberfläche. Sie bleibt atmungsaktiv und bildet gleichzeitig einen natürlichen Schutz.



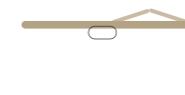
Aufwändig verarbeitetes Buche-Massivholz, natürlich und stabil

» mit Funk oder Kabel erhältlich

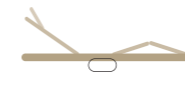
Die Selecta FR7 Komfortvarianten – über Kabelhandschalter oder Funkhandsender bequem einstellbar



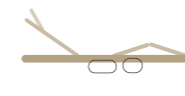
1-Matic Rücken
Rückenteil für bequemes Sitzen und entspanntes Liegen bequem motorisch einstellbar, erhältlich mit Kabelhandschalter oder Funkhandsender.



1-Matic Oberschenkel/Knie
Stufenlose Oberschenkelanhebung zur Entlastung der Wirbelsäule, bequem motorisch einstellbar, erhältlich mit Kabelhandschalter oder Funkhandsender.



2-Matic
Rücken- und Fußteil separat motorisch einstellbar, Kopfteil als Nackenstütze manuell einstellbar, erhältlich mit Kabelhandschalter (inkl. Netzfreischaltung*) oder Funkhandsender.



3-Matic
Rücken-, Ober- und Unterschenkelteil individuell motorisch einstellbar, Kopfteil als Nackenstütze manuell einstellbar, erhältlich mit Kabelhandschalter (inkl. Netzfreischaltung*) oder Funkhandsender.

***Netzfreischaltung** verhindert elektromagnetische Störfelder. Für einen ruhigen und entspannten Schlaf.

Die Selecta FR7 Komfortvarianten – mit manueller Einstellmöglichkeit



KF
Mit einstellbarem Kopfteil als Nackenstütze oder Lesehilfe. Synchroner Körperhochlagerung durch Fußanstellung möglich zur Kreislauf-, Bein- und Venenentlastung.



KF0
Mit einstellbarem kurzem Kopfteil, langes Rückenteil als Nackenstütze oder Lesehilfe. Synchroner Körperhochlagerung durch Fußanstellung möglich zur Kreislauf-, Bein- und Venenentlastung.



KFOL
Mit einstellbarem kurzem Kopfteil, langes Rückenteil als Nackenstütze oder Lesehilfe. Synchroner Körperhochlagerung durch Fußanstellung möglich zur Kreislauf-, Bein- und Venenentlastung. Zusätzliche und einfach zu bedienende Liftfunktion für leichteren Zugang zum Bettkasten.

Der Selecta FR7 Basisrahmen




N
Basis-Lattenrost, komplett metallfrei, nicht einstellbar.

Einlegerahmen FR7 – Punkt für Punkt ein besseres Liegegefühl

- Komfortabler, besonders flacher Einlegerahmen
- Gesamthöhe ca. 7 cm (1-Matic ca. 9,5 cm)
- Sehr stabile, verdübelte und verleimte Rahmen-Bauweise
- Außenholme aus hochwertigem Buche-Massivholz mit geschliffener und geölter Oberfläche
- Liegefläche aus mehrfach verleimten Buche-Federholzleisten
- Wirkungsvolle Schulterkomfortzone
- Mittelzonenbereich mit Doppelleisten, in der Festigkeit regulierbar
- Made in Germany



Beweglich gelagerte Schulterleisten bieten eine gute Körperanpassung



Regulierung der Festigkeit im Lordosebereich



Buche-Massivholz aus heimischen Wäldern und nachhaltiger Forstwirtschaft



Von Verantwortung und Know-how.

Für alle Produkte von selecta ist es eine Selbstverständlichkeit, dass sie den Menschen, seine Gesundheit und sein Wohlbefinden unterstützen. Deshalb achten wir auf ökologische Nachhaltigkeit – von der Entwicklung über die Auswahl der Materialien bis zur Fertigung.

Alle Selecta Produkte werden in Mössingen entwickelt und produziert. Made in Germany.

Flachrahmen

- Sehr komfortabler Einlegerahmen
- Gesamthöhe ca. 7 cm (1-Matic ca. 9,5 cm)
- Sehr stabile, verdübelte und verleimte Rahmen-Bauweise
- Aus hochwertigem **Buche-Massivholz** mit geschliffener und geölter Oberfläche
- Wirkungsvolle Schulter-Komfortzone
- Mittelzonenbereich mit Doppelleisten, in der Festigkeit regulierbar
- Liegefläche aus mehrfach verleimten Buche-Federholzleisten

Manuell verstellbare Ausführungen

	Länge cm	Breite cm		
		80/90/100	120	140
N nicht verstellbar	190/200	229,- €	319,- €	349,- €
	210	252,- €	351,- €	384,- €
	220	275,- €	383,- €	419,- €
K F Kopf- und Fußverstellung	190/200	309,- €	389,- €	439,- €
	210	340,- €	428,- €	483,- €
	220	371,- €	467,- €	527,- €
K F O kurzes Kopf-, langes Rückenteil verstellbar, Fußteil verstellbar	190/200	379,- €	469,- €	-
	210	417,- €	516,- €	-
	220	455,- €	563,- €	-
K F O L kurzes Kopf-, langes Rückenteil verstellbar, Fußteil verstellbar und zum Öffnen, geöffnet feststellbar	200	439,- €*	-	-
	210	-	-	-
	220	-	-	-

* nur in 90/100 x 200 verfügbar

Motorisch verstellbare Ausführungen

	1-Matic Rückenbereich	190/200	499,- €	679,- €	739,- €
	Rückenteil motorisch verstellbar ohne Netzfreischaltung, ohne Notabsenkung	210	529,- €	709,- €	769,- €
	220	559,- €	739,- €	799,- €	
NEU	1-Matic Oberschenkel-/Kniebereich	190/200	549,- €	749,- €	819,- €
	Oberschenkel-/Kniebereich motorisch verstellbar, ohne Netzfreischaltung, ohne Notabsenkung	210	579,- €	779,- €	849,- €
	220	609,- €	809,- €	879,- €	
	2-Matic	190/200	879,- €	1.129,- €	1.269,- €
	Rücken- und Fußteil separat mot. verstellbar Nackenstütze manuell verstellbar Netzfreischaltung, Notabsenkung	210	909,- €	1.159,- €	1.299,- €
	220	939,- €	1.189,- €	1.329,- €	
	3-Matic	190/200	1.029,- €	-	-
	Rücken-, Ober-, und Unterschenkelteil individuell motorisch verstellbar Nackenstütze manuell verstellbar Netzfreischaltung, Notabsenkung	210	1.059,- €	-	-
	220	1.089,- €	-	-	

Aufpreis für Version **Funkhandsender**^{1,2} für 1-Matic, 2-Matic, 3-Matic**59,- €**¹ ohne Netzfreischaltung² nicht nach- oder umrüstbar

Unverbindlich empfohlene **Verkaufspreise** in Euro
inkl. MwSt., gültig ab 01.08.2014

Sonderbreiten	Aufschlag auf das nächst höhere Standardmaß bei Motorrahmen nicht lieferbar				60,- €
Sonderlängen	nicht lieferbar				
Maße	Breite 1 cm schmaler als Rahmen-Nennmaß 1-Matic in der Breite 1,5 cm schmaler als Rahmen-Nennmaß Länge 2,5 cm kürzer als Rahmen-Nennmaß				
			Breite cm		
			80/90/100	120	140
Untergestell Typ A	2-teilig, für alle Ausführungen FR 7 außer 1-Matic	Satz	50,- €	60,- €	70,- €
Untergestell Typ C	2-teilig, für 1-Matic	Satz	50,- €	60,- €	70,- €
Füße	Für Einzelbetten sind 2 Sätze (4 Füße) erforderlich, für Doppelbetten das Verbindungselement und 3 Sätze (6 Füße)				
	Metallfuß Standard, Höhe Unterkante Lattenrost ca. 20 cm	Satz (2 Stück)			19,- €
	Metallfuß Komfort, Höhe Unterkante Lattenrost ca. 25 cm	Satz (2 Stück)			19,- €
	Teleskopfuß Metall Standard, Höhe Unterkante Lattenrost ca. 20 – 29 cm	Satz (2 Stück)			39,- €
	Teleskopfuß Metall, Höhe Unterkante Lattenrost ca. 25 – 38 cm	Satz (2 Stück)			39,- €
Verbindungselement	für Doppelbett freistehend, inkl. Satz Höhenausgleichselemente	Satz (2 Stück)			25,- €
Matratzenbügel	Fußende, für Mot-Rahmen seitlich	Stück			20,- €
		Satz (4 Stück)			50,- €

Unverbindlich empfohlene **Verkaufspreise** in Euro
inkl. MwSt., gültig ab 01.08.2014